

ACTUALIZACIÓN DEL SISCONT SMART

CONSIDERAR


Si tienen el siscont Smart abierto, cerrarlo antes de este proceso.

ACTUALIZAR DESDE LA WEB:

Ir a www.siscont.com.pe/siscont_i.exe y se descargará un archivo llamado “*siscont_i.exe*” el cual se deberá instalar. También se puede descargar la actualización desde www.siscont.com/soporte y se marcara en la imagen que dice “**Descarga aquí**”.

Ejecutable SISCONT SMART, funciona solo si tiene la versión SMART instalada.

De cualquiera de las formas, el archivo descargado sera el siguiente, el cual se debera ejecutar como una instalacion.



Algunas pcs pueden mostrar esta alerta en la cual deben dar clic en “**Más Información**” y “**Ejecutar de todas formas**”

Windows protegió su PC

SmartScreen de Microsoft Defender impidió el inicio de una aplicación desconocida. Si ejecutas esta aplicación, podrías poner en riesgo el PC.

Más información

No ejecutar

Windows protegió su PC

SmartScreen de Microsoft Defender impidió el inicio de una aplicación desconocida. Si ejecutas esta aplicación, podrías poner en riesgo el PC.

Aplicación: siscont_i.exe
Editor: Editor desconocido

Ejecutar de todas formas

No ejecutar

Paso 3: Seguir los pasos de la imagen e instalar el programa

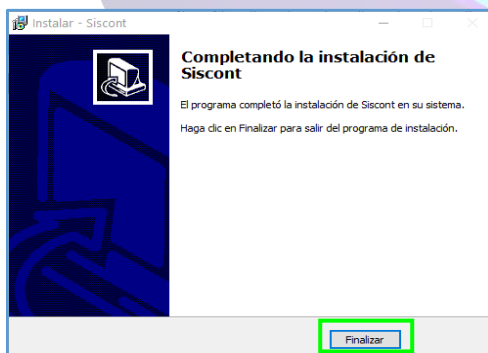
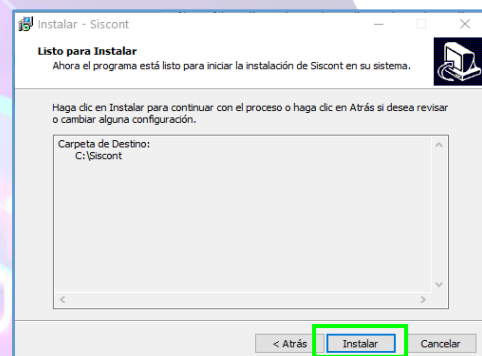
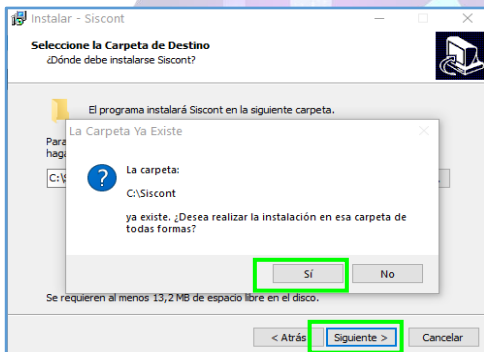
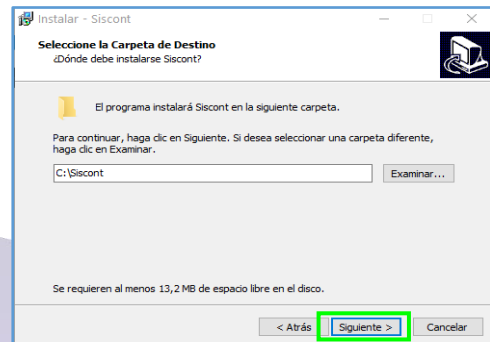
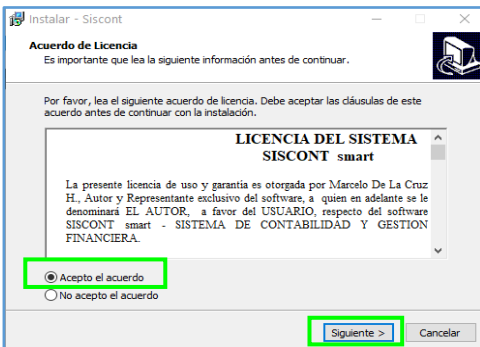
CONTACTO

931 716 650

consultor3@siscont.com.pe



Seguir los pasos de las imágenes e instalar el programa:



CONTACTO

931 716 650

consultor3@siscont.com.pe

