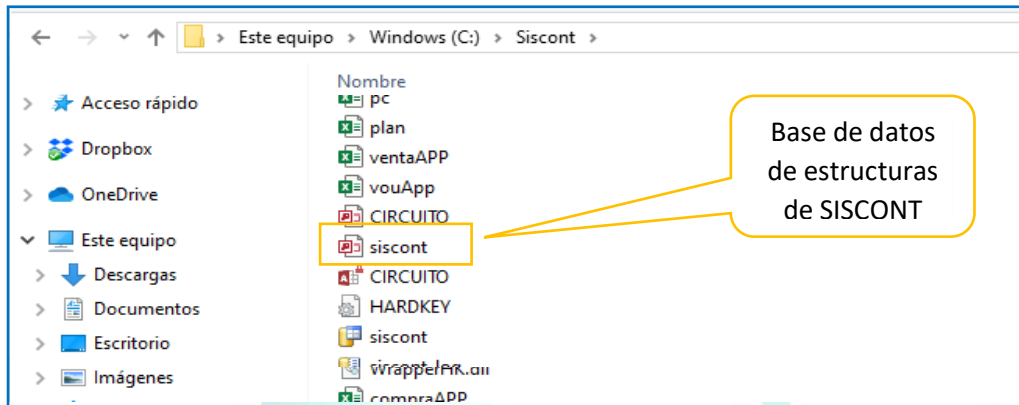


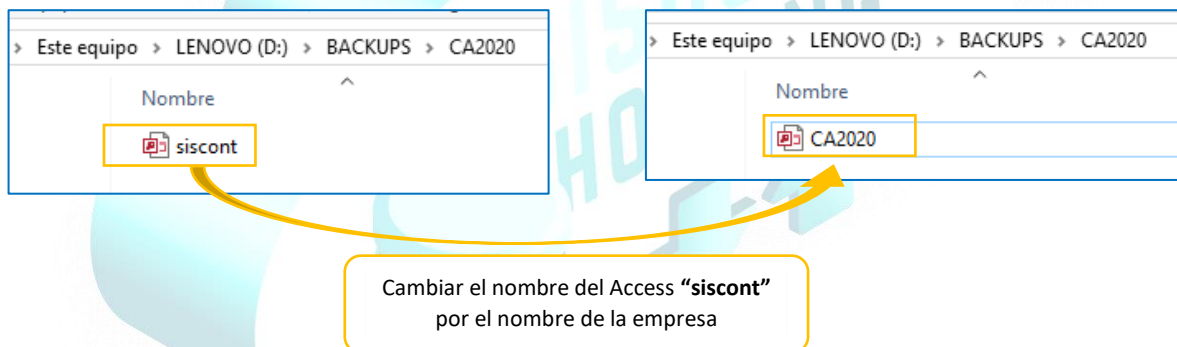
GENERAR BACKUP EN DATA MYSQL

PASO 1: Plantilla De Estructuras Del Access

Para poder sacar un backup de la versión **MySQL** es necesario tener una base de datos en Access que contenga la estructura del sistema. Para esto ir al **"Disco C"** > carpeta **"SISCONT"**; ahí se encontrará un archivo Access con el nombre de **"SISCONT"**.

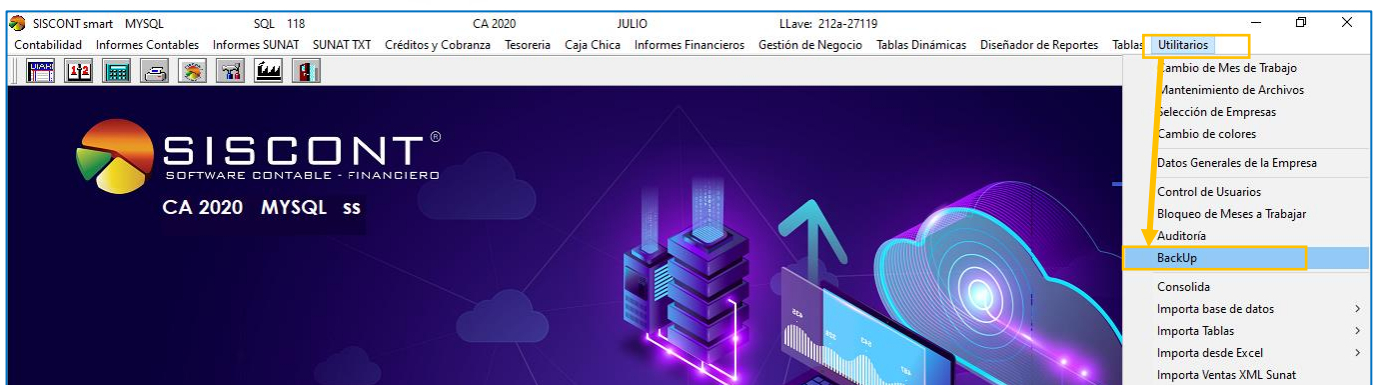


Este archivo Access de nombre **"siscont"** se copiará y pegará en una ubicación diferente (se recomienda sino tiene una carpeta de la data, crear un con el nombre de la empresa)



PASO 2: Generación Del Backup En Access

Estando en la empresa que está en la nube, ir a la opción Utilitarios > Backup



CONTACTO

931 716 650

joseluis.atme@gmail.com

