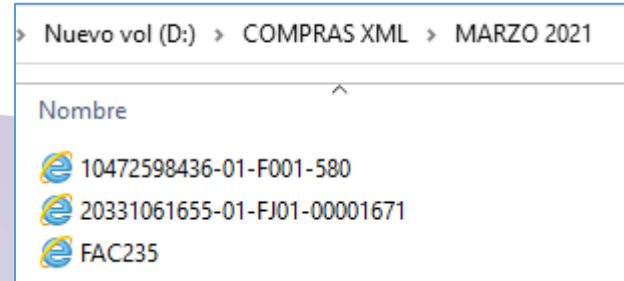
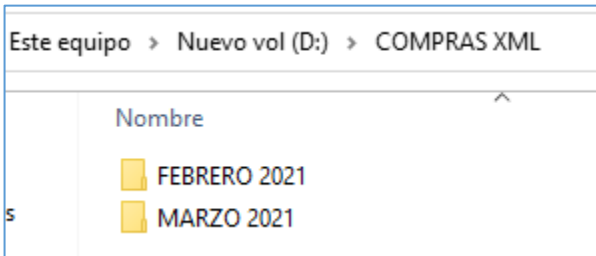


IMPORTACION DE XML DE COMPRAS

Tener en Cuenta:

- El proceso se hará de forma mensual, deberá guardar en carpetas separadas por meses los XML que va a cargar.



- Cargar previamente el tipo de cambio de SUNAT, para que los registros tengan T.C.
- El Origen a donde se enviará el asiento contable, será el mismo que se configuro en **“Tablas > Parámetros de Cuenta”**.

Parámetros de Cuentas

Origen Automáticos: AUTOMATICOS

Cta.Imp.Hon.: Renta de cuarta categoría

Cta.Imp.Com.: IGV – Cuenta propia

Cta.Imp.Vta.: IGV – Cuenta propia

Cta.Imp.Ret.: IGV – Régimen de retenciones

Resul. del Ejercicio: Resultados del Ejercicio

Cta Percepción:

Renta: %

Imp. Ret.: %

I.G.V.: %

Imp.Hon.: %

CUENTAS PARA LOS ASISTENTES (MAGO)

	Soles	Dólares	Origen	
Por Pagar:	<input type="text" value="42121"/>	<input type="text" value="42122"/>	<input type="text" value="01"/>	Compras
Por Cobrar:	<input type="text" value="12121"/>	<input type="text" value="12122"/>	<input type="text" value="02"/>	Ventas
Por Pagar:	<input type="text" value="4241"/>	<input type="text" value="4242"/>	<input type="text" value="06"/>	Honorarios
Prefijo Ctas Caja-Banco:	<input type="text" value="101"/>		<input type="text" value="03"/>	Pagos
			<input type="text" value="04"/>	Cobranzas
Pago con Caja:	<input type="text" value="1011"/>	<input type="text" value="1012"/>		

Correo soporte:

CUENTAS PARA XML SUNAT

Venta Productos:

CUENTAS PARA BOLSA

Compra:

Venta:

PARA QUE LOS CAMBIOS TENGAN EFECTO SE DEBE SALIR Y RETORNAR NUEVAMENTE A LA EMPRESA

Grabar Cancelar

CONTACTO

931 716 650

consultor3@siscont.com.pe

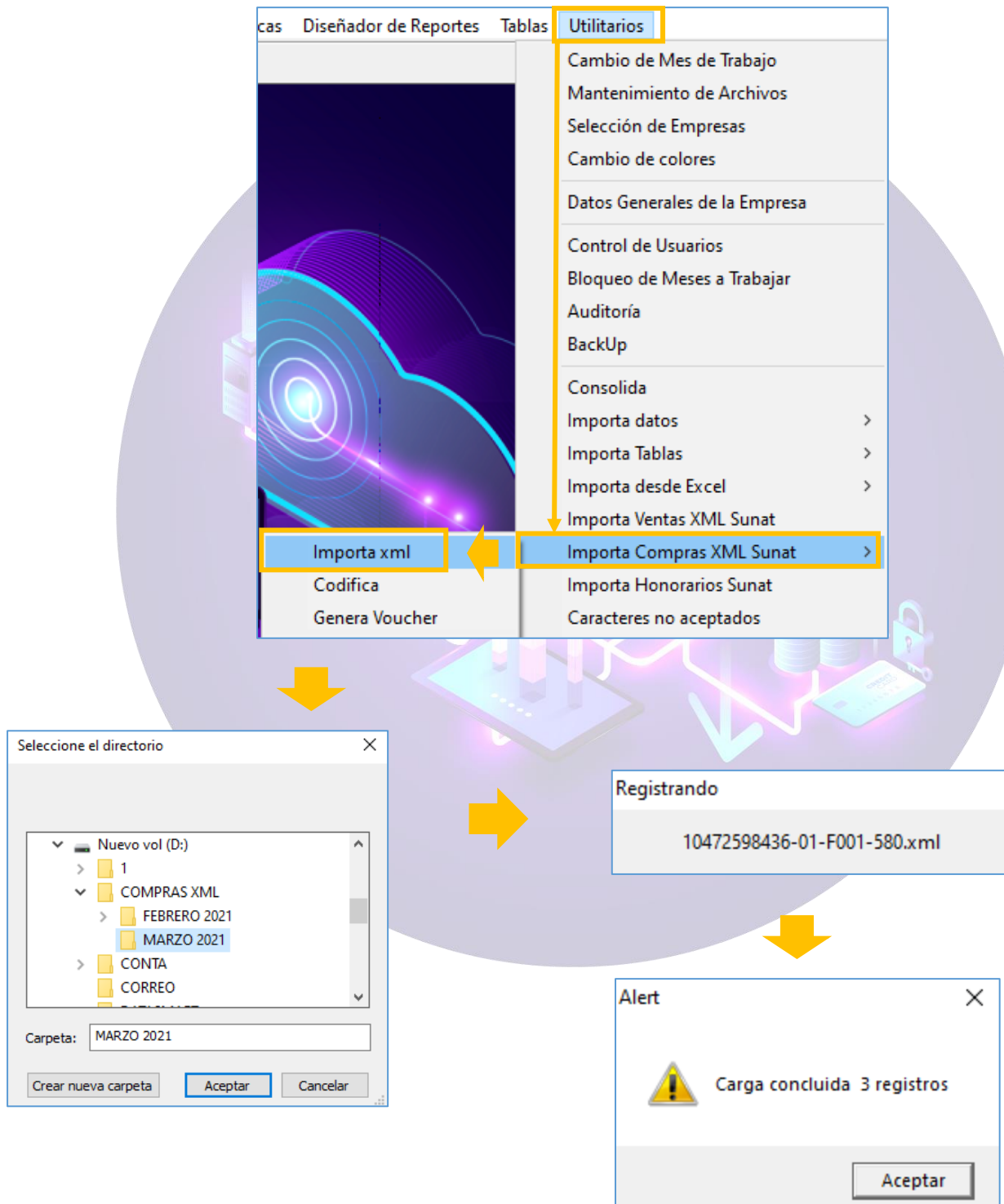


PROCESO:

Esta opción conta de 3 pasos:

1. IMPORTACIÓN DE LOS XML:

En el mes que se quiere cargar ir a **“UTILITARIOS > Importa Compras XML Sunat > Importa XML”** y se deberá elegir la carpeta que tiene los archivos.



CONTACTO

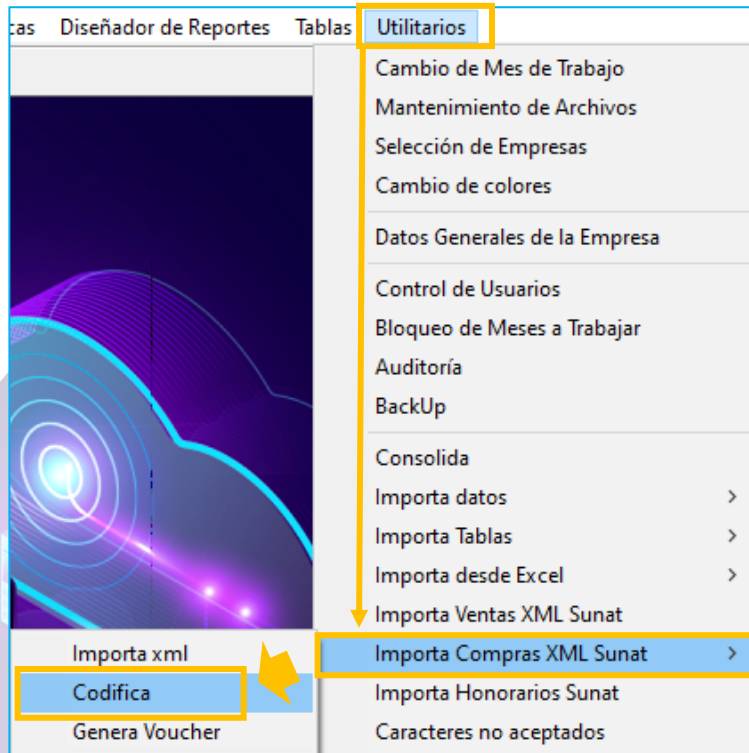
931 716 650

consultor3@siscont.com.pe



2. Ingresar las Cuentas del Gastos:

Desde **“UTILITARIOS > Codifica”** mostrara en cada línea los archivos cargados, en los cuales al ingresar a cada uno se podrán detallar los datos como las cuentas contables a usar, el centro de costo o presupuesto.



REGISTRO DE COMPRAS

O.	Vou	Fecha	Doc	Número	R.U.C.	Razón Social	B.I. A	B.I. B	B.I. C	A.no.G.	I.S.C.	I.G.V. A	I.G.V. B	I.G.V. C	OTROS T.	IMP.BOLSA	Total	M
01		18/03/2021	01	F001-580	10472598436	MOSCA CAJAS CARLOS ALBERTO	100.85	0.00	0.00	0.00	0.00	18.15	0.00	0.00	0.00	0.00	119.00	S
01		27/03/2021	01	FI01-00001671	20557103920	AJEPER S.A.	73.12	0.00	0.00	0.00	0.00	13.16	0.00	0.00	0.00	0.00	86.28	S
01		21/03/2021	01	F288-235	20112273922	TIENDAS DEL MEJORAMIENTO DE F	205.68	0.00	0.00	0.00	0.00	37.02	0.00	0.00	0.00	0.00	242.70	S

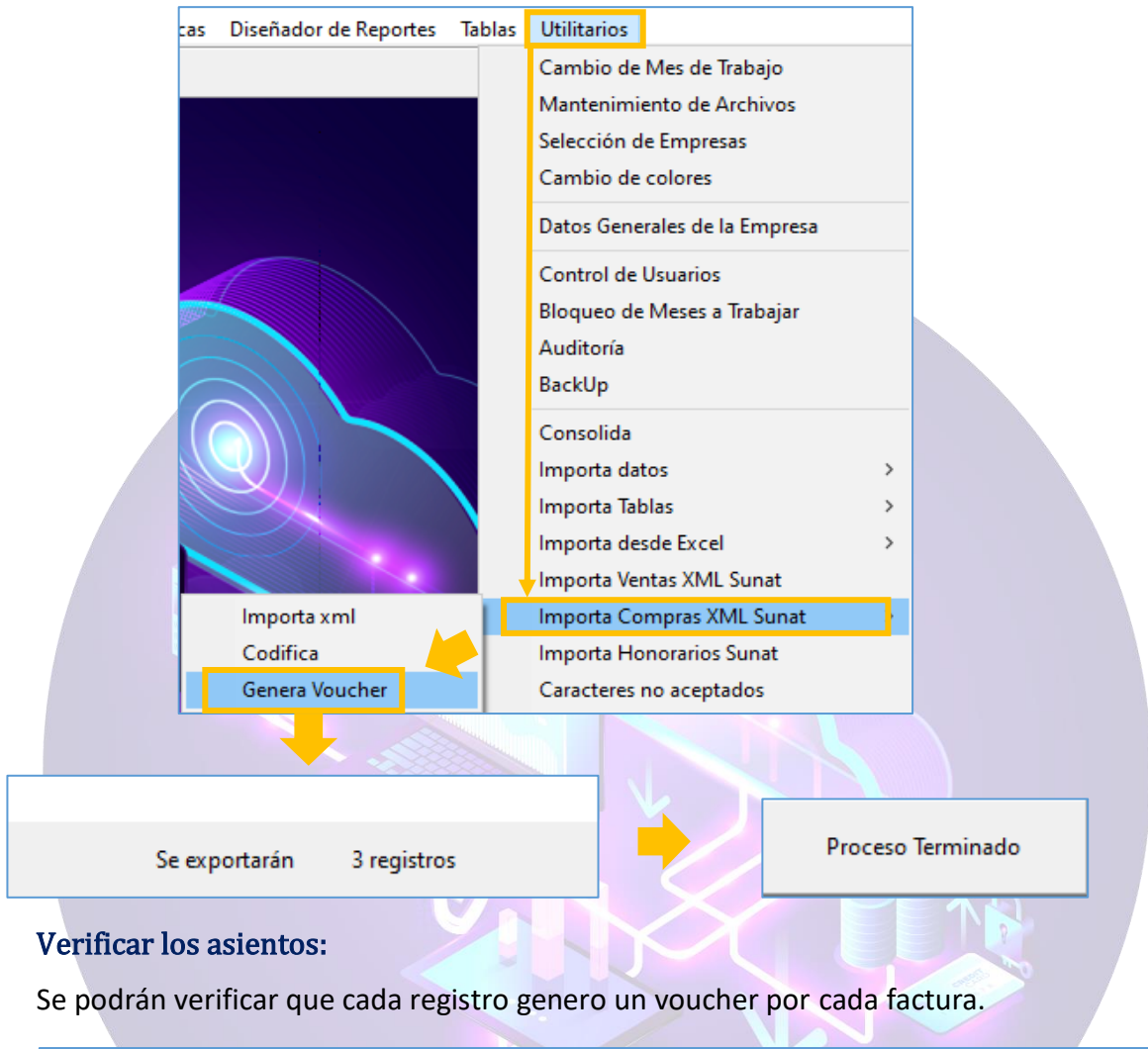
Cuentas

	MONTOS	CTA CONTABLE	NOMBRE	U.Negocio (cc)	PRESUP.
Monto 1:	<input type="text" value="100.85"/>	<input type="text" value="656"/>	Suministros	<input type="text" value="1001"/>	<input type="text"/>
Monto 2:	<input type="text" value="0.00"/>	<input type="text"/>		<input type="text"/>	<input type="text"/>
Monto 3:	<input type="text" value="0.00"/>	<input type="text"/>		<input type="text"/>	<input type="text"/>



3. Generación del Voucher:

Desde **“UTILITARIOS > Genera Voucher”** se podrán crearán asientos individuales por cada registro cargado anteriormente.



Verificar los asientos:

Se podrán verificar que cada registro genero un voucher por cada factura.

INGRESO DE VOUCHER

Origen : 01 COMPRAS Número : 3 Fecha : 21/03/2021

Cuenta	Nombre	Debe	Haber	Cambio	Equivalente	Dcto	Número	Código	Razón Social	C.C.	PRE.	F.E.	Glosa	M.Pago
42121	Fact x pagar emitidas MN	242.70		S	3.715		65.33 01 F288-235	201122739	TIENDAS DEL MEJ				Compra	
40111	IGV – Cuenta propia		37.02	S	3.715		9.97 01 F288-235	201122739	TIENDAS DEL MEJ				Compra	
6011	Mercaderías		205.68	S	3.715		55.36 01 F288-235	201122739	TIENDAS DEL MEJ				Compra	

Totales Moneda Local 242.70 242.70 0.00

Totales Dólares 65.33 65.33

Magico Cheque Ag. Ret. C.C. % Añadr Borrador Mov. Respl. Impr. Salir

CONTACTO

931 716 650

consultor3@siscont.com.pe

